



Территориальный орган
Федеральной службы государственной статистики
по Самарской области

Индексы производства



январь – июнь 2022 года



ФЕДЕРАЛЬНАЯ СЛУЖБА
ГОСУДАРСТВЕННОЙ СТАТИСТИКИ

Индексы производства

Самарастат

Январь - июнь 2022 года

01

Индексы производства в июне 2022 года

02

Индексы производства по основным видам обрабатывающих производств в июне 2022 года

03

Индексы производства в январе-июне 2022 года


04

Индексы производства по основным видам обрабатывающих производств в январе-июне 2022 года





ИНДЕКСЫ ПРОИЗВОДСТВА



Индекс
промышленного производства

Июнь 2022 г.
к маю 2022 г., %

116,4

Июнь 2022 г.
к июню 2021 г., %

93,7

Справочно:
июнь 2021 г.
к июню 2020 г., %

107,8



Добыча полезных ископаемых

125,2

102,3

116,9



Обрабатывающие производства

112,8

86,3

99,5



Обеспечение электрической энергией,
газом и паром

96,8

105,4

95,6



Водоснабжение; водоотведение,
организация сбора и утилизации отходов,
деятельность по ликвидации загрязнений

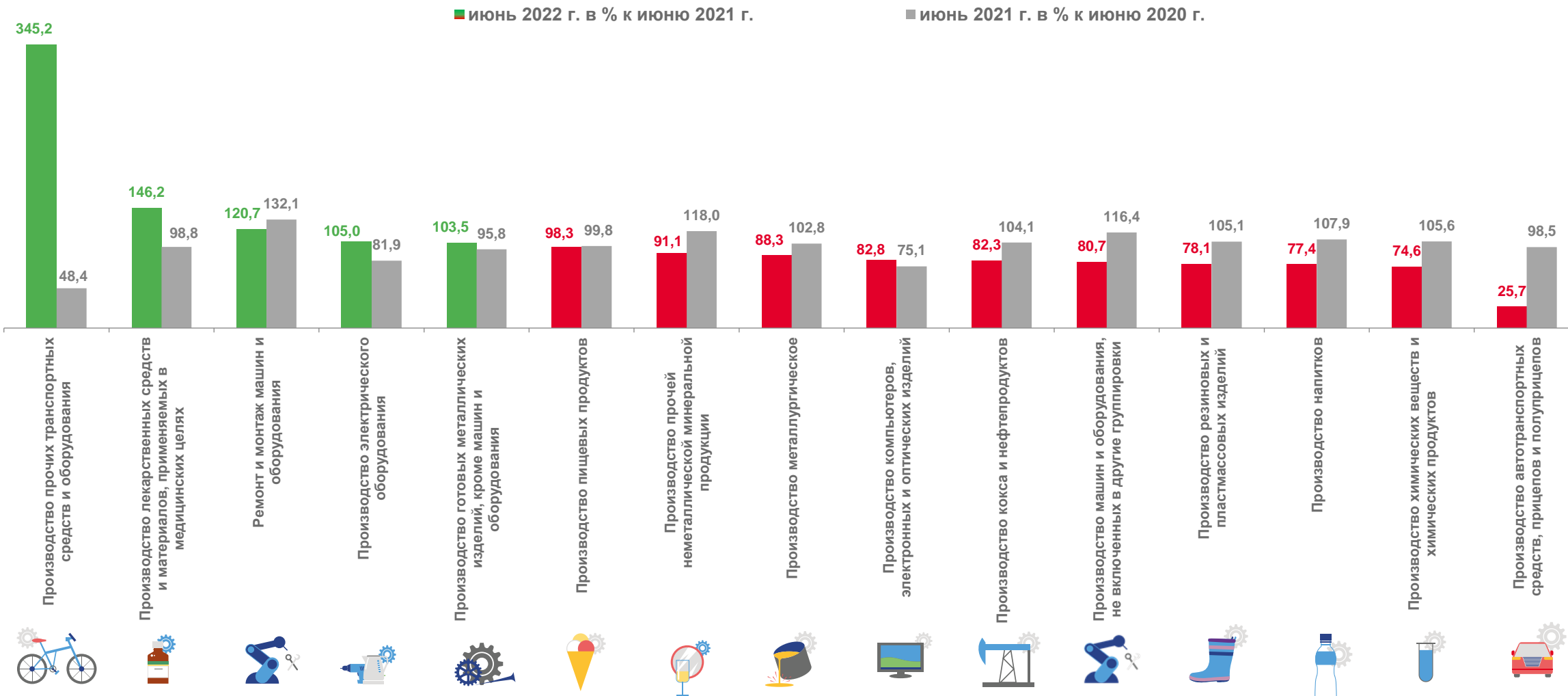
82,8

63,7

164,9




ИНДЕКСЫ ПРОИЗВОДСТВА ПО ОСНОВНЫМ ВИДАМ ОБРАБАТЫВАЮЩИХ ПРОИЗВОДСТВ





ИНДЕКСЫ ПРОИЗВОДСТВА



Индекс
промышленного производства

Январь-июнь 2022 г.
к январю-июню 2021 г., %

92,0

Справочно:
Январь-июнь 2021 г.
к январю-июню 2020 г., %

106,9



Добыча полезных ископаемых

94,9


101,3



Обрабатывающие производства

88,9

113,1



Обеспечение электрической энергией,
газом и паром

96,0

98,9



Водоснабжение; водоотведение,
организация сбора и утилизации отходов,
деятельность по ликвидации загрязнений

89,7

129,4



ИНДЕКСЫ ПРОИЗВОДСТВА ПО ОСНОВНЫМ ВИДАМ ОБРАБАТЫВАЮЩИХ ПРОИЗВОДСТВ

